

F-pupillen

AANNEMEN

Ter herinnering:

Doelstellingen voor F-pupillen - datgene wat geleerd moet worden

- Beginnende F-pupillen - 5/6 jaar
 - Leren beheersen van de bal.
 - Passen binnenkant voet
 - Aannemen
 - Dribbelen
 - Wreeftrap
- Gevorderde F-pupillen - 7/8 jaar
 - Leren beheersen van de bal en het leren spelen van basisvormen.
 - Passen binnenkant voet
 - Aannemen
 - Dribbelen
 - Wreeftrap

Indicatie coachingsaccenten:

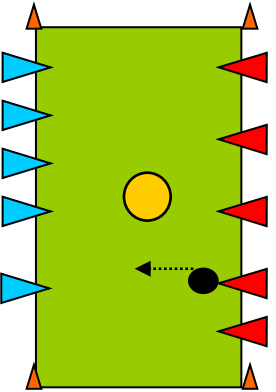


Toelichting doelstelling:

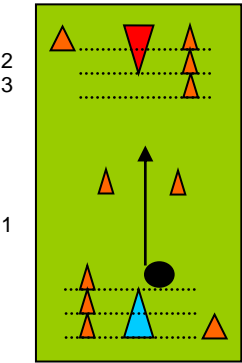
Beginnende F-pupillen kunnen (nog) niet voetballen! Zolang een speler/speelster niet in staat is de bal enigszins te controleren en er datgene mee kan doen wat hij zou willen/moeten doen zou je kunnen stellen dat hij/ zij nog niet aan het voetballen is. In die fase heeft het geen zin andere zaken die betrekking hebben op de uitvoering van het voetballen te benoemen. Het leren beheersen van de bal kan dus gezien worden als het fundament voor het leren voetballen. Eerst de bal enigszins leren beheersen en dan leren voetballen!

Gevorderde F-pupillen beheersen de bal al veel beter dan beginnende F-pupillen. Zij zijn er dan ook al aan toe om naast het nog beter leren beheersen van de bal ook te leren hoe de basisvormen gespeeld worden. Dit als voorbereiding voor de doelstelling zoals die bij de E-pupillen beschreven is. Voor de duidelijkheid: de coaching richt zich op de verdere ontwikkeling van de technische vaardigheid.

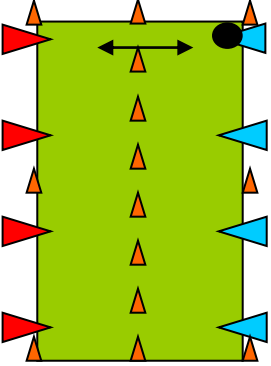
1. Bal uit de ruimte schieten

Tekening	Spelverloop/Spelregels	Veranderingen
 <p data-bbox="555 252 757 300">- 10 spelers per veld - veld: 10 x 15 meter</p> <p data-bbox="555 395 766 542"><u>Materiaal:</u> - 10 ballen - 1 extra bal (afwijkende kleur) - 4 pilonnen - 5 rode hesjes</p>	<p data-bbox="815 229 963 252">Spelverloop: Bal uit de ruimte schieten. Rood en blauw proberen de gele bal zodanig te raken dat deze uiteindelijk over de schietlijn van de tegenpartij rolt.</p> <p data-bbox="815 590 945 612">Spelregels: 1. De bal steeds op of achter de schietlijn stil leggen. 2. Er is een punt gescoord als de bal over de schietlijn van de tegenpartij rolt.</p>	<ul data-bbox="1505 236 1937 343" style="list-style-type: none"> • afstand vergroten • afstand verkleinen • meerdere ballen tegelijk uit de ruimte proberen te schieten

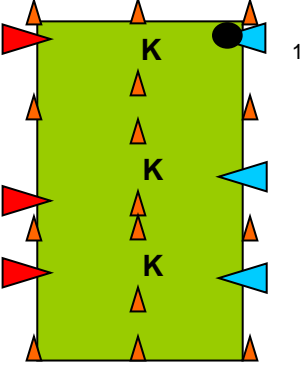
2. Poortschietspel (1)

Tekening	Spelverloop/Spelregels	Veranderingen
 <p data-bbox="555 928 743 976">- 2 spelers per veld - veld: 5 x 15 meter</p> <p data-bbox="555 1072 680 1145"><u>Materiaal:</u> - 1 bal - 10 pilonnen</p>	<p data-bbox="815 916 963 938">Spelverloop: Door poortje mikken.</p> <ol data-bbox="815 970 1420 1077" style="list-style-type: none"> 1. Pass door poortje naar overkant passen. 2. Bal oppikken, naar beginplek dribbelen, bal stil leggen. 3. Pass door poortje naar overkant passen. <p data-bbox="815 1053 887 1075">1. Enz.</p> <p data-bbox="815 1193 945 1216">Spelregels: 1. De bal naast de dichtst bij het poortje staande pilon stil leggen. 2. Als de bal door het poortje gaat mag de pilon omgetikt worden en mag de volgende bal vanaf de volgende pilon gemikt worden. 3. Er is een punt gescoord als er drie pilonnen zijn omgetikt. 4. De winnaar schiet nu vanaf het kampioenspilonnetje.</p>	<ul data-bbox="1505 922 1783 1029" style="list-style-type: none"> • Poortje smaller maken • Poortje breder maken • Afstanden vergroten • Afstanden verkleinen

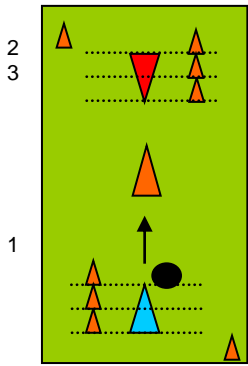
3. Poortschietspel (2)

Tekening	Spelverloop/Spelregels	Veranderingen
 <p data-bbox="555 240 770 288">- 8/10 spelers per veld - veld: 10 x 20 meter</p> <p data-bbox="555 384 707 456"><u>Materiaal:</u> - 4/5 ballen - 14/16 pilonnen</p>	<p data-bbox="815 229 958 252">Spelverloop:</p> <p data-bbox="815 256 1032 279">Door poortje mikken.</p> <ol data-bbox="815 284 1420 363" style="list-style-type: none"> 1. Pass door poortje naar overkant passen. 2. Bal oppikken, naar beginplek dribbelen, bal stil leggen. 1. Enz. <p data-bbox="815 616 943 638">Spelregels:</p> <ol data-bbox="815 643 1480 699" style="list-style-type: none"> 1. De bal op de schietlijn stil leggen. 2. Er is een punt gescoord als de bal door het poortje gemikt is. 	<ul data-bbox="1509 229 1783 341" style="list-style-type: none"> • Poortje smaller maken • Poortje breder maken • Afstanden vergroten • Afstanden verkleinen

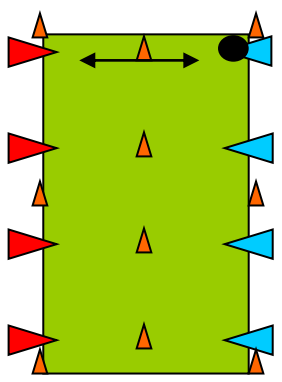
4. Poortschietspel (3)

Tekening	Spelverloop/Spelregels	Veranderingen
 <p data-bbox="555 927 752 975">- 9 spelers per veld - veld: 15 x 20 meter</p> <p data-bbox="555 1070 680 1142"><u>Materiaal:</u> - 3 ballen - 15 pilonnen</p>	<p data-bbox="815 916 958 938">Spelverloop:</p> <p data-bbox="815 943 1133 965">Door doel met keeper mikken.</p> <ol data-bbox="815 970 1420 1050" style="list-style-type: none"> 1. Pass door doel naar overkant passen. 2. Bal oppikken, naar beginplek dribbelen, bal stil leggen. 1. Enz. <p data-bbox="815 1302 943 1324">Spelregels:</p> <ol data-bbox="815 1329 1480 1409" style="list-style-type: none"> 1. De bal op de schietlijn stil leggen. 2. Er is een punt gescoord als de bal door het poortje gemikt is. 3. Wisselen van functie als er drie keer gescoord is 	<ul data-bbox="1509 916 1783 1027" style="list-style-type: none"> • Poortje smaller maken • Poortje breder maken • Afstanden vergroten • Afstanden verkleinen

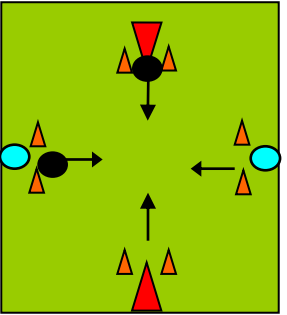
5. Pilonschietspel (1)

Tekening	Spelverloop/Spelregels	Veranderingen
 <p data-bbox="548 247 739 295">- 2 spelers per veld - veld: 5 x 15 meter</p> <p data-bbox="548 391 705 486"><u>Materiaal:</u> - 1 bal - 1 grote pilon - 10 pilonnen</p>	<p data-bbox="806 231 963 255">Spelverloop:</p> <p data-bbox="806 255 1131 279">Grote pilon raken/omschieten.</p> <ol data-bbox="806 279 1422 391" style="list-style-type: none"> 1. Pass richting grote pilon. 2. Bal oppikken, naar beginplek dribbelen, bal stil leggen. 3. Pass richting grote pilon. 1. Enz. <p data-bbox="806 470 952 494">Spelregels:</p> <ol data-bbox="806 494 1478 702" style="list-style-type: none"> 1. De bal naast de dichtst bij de grote pilon staande pilon stil leggen. 2. Als de bal de grote pilon raakt mag de pilon omgetikt worden en mag de volgende bal vanaf de volgende pilon gemikt worden. 3. Er is een punt gescoord als er drie pilonnen zijn omgetikt. 4. De winnaar schiet nu vanaf het kampioensdopje. 	<ul data-bbox="1500 231 1848 319" style="list-style-type: none"> • Meerdere pilonnen plaatsen • Afstand verkleinen • Afstand vergroten

6. Pilonschietspel (2)

Tekening	Spelverloop/Spelregels	Veranderingen
 <p data-bbox="548 925 772 973">- 8/10 spelers per veld - veld: 10 x 20 meter</p> <p data-bbox="548 1069 705 1149"><u>Materiaal:</u> - 4/5 ballen - 10/11 pilonnen</p>	<p data-bbox="806 917 963 941">Spelverloop:</p> <p data-bbox="806 941 940 965">Pilon raken.</p> <ol data-bbox="806 965 1422 1077" style="list-style-type: none"> 1. Pass naar pilon. 2. Bal oppikken, naar beginplek dribbelen, bal stil leggen. 3. Pass naar pilon. 1. Enz. <p data-bbox="806 1324 952 1348">Spelregels:</p> <ol data-bbox="806 1348 1332 1412" style="list-style-type: none"> 1. De bal op de schietlijn stil leggen. 2. Er is een punt gescoord als de pilon geraakt is. 	<ul data-bbox="1500 917 1792 1005" style="list-style-type: none"> • Afstanden vergroten • Afstanden verkleinen • Meer pilonnen plaatsen

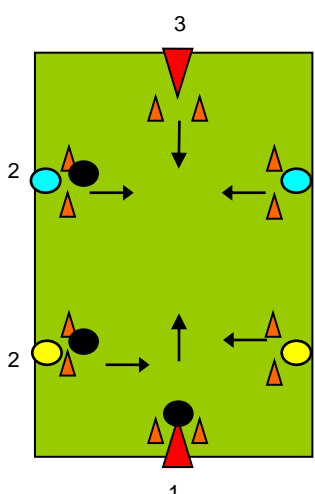
7. Heen-en-weer-spel (1)

Tekening	Spelverloop/Spelregels	Veranderingen
<p>- 4 spelers per veld - veld: 15 x 15 meter</p>  <p><u>Materiaal:</u> - 2 ballen - 8 pilonnen - 2 rode hesjes</p>	<p>Spelverloop: Bal andere team raken t.o.v. bal door poortje passen. 1. Pass richting poortje aan overkant. 2. Probeer rollende bal van andere team te raken. 3. Bal oppikken en in eigen poortje leggen. 4. Bal oppikken en in eigen poortje leggen. 1. Enz.</p> <p>Spelregels: 1. De bal tussen de pilonnen leggen 2. Tweetal met hesjes probeert de bal in het poortje van het maatje te mikken. 3. Tweetal zonder hesjes probeert rollende bal te raken. 4. Scoren (in doeltje of andere bal raken) is een punt. 5. Als er drie keer gescoord is door het tweetal zonder hesjes (3 keer rollende bal geraakt) wordt er gewisseld van functie.</p>	<ul style="list-style-type: none"> • Schietafstand vergroten • Schietafstand verkleinen • Wisselen van functie bij 5 keer scoren

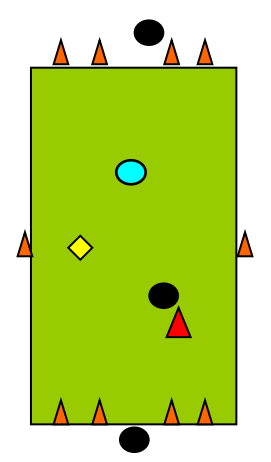

8. Heen-en-weer-spel (2)

Tekening	Spelverloop/Spelregels	Veranderingen
<p>- 4 spelers per veld - veld: 10 x 15 meter</p>  <p><u>Materiaal:</u> - 2 ballen - 12 pilonnen - 2 rode hesjes</p>	<p>Spelverloop: Bal andere team raken t.o.v. bal door poortje passen. 1. Pass richting poortje aan overkant. 2. Probeer rollende bal van andere team te raken. 3. Bal oppikken en in eigen poortje leggen. 4. Bal oppikken en in eigen poortje leggen.</p> <p>Spelregels: 1. De bal tussen de pilonnen leggen. 2. Tweetal met hesjes probeert de bal in het poortje van het maatje te mikken. 3. Tweetal zonder hesjes probeert rollende bal te raken. 4. Zij kunnen, afhankelijk van de plaats van de bal van de tegenpartij, kiezen vanuit welk poortje zij willen proberen de bal te raken. 5. Scoren (in doeltje of andere bal raken) is een punt. 6. Als er drie keer gescoord is door het tweetal zonder hesjes (3 keer rollende bal geraakt) wordt er gewisseld van functie.</p>	<ul style="list-style-type: none"> • Schietafstand vergroten • Schietafstand verkleinen • Wisselen van functie bij 5 keer scoren

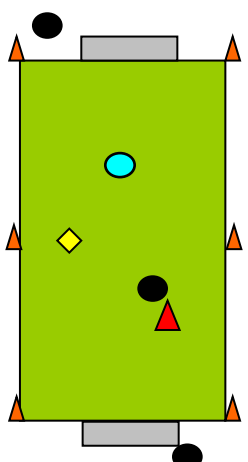
9. Heen-en-weer-spel (3)

Tekening	Spelverloop/Spelregels	Veranderingen
 <p>- 6 spelers per veld - veld: 10 x 15 meter</p> <p><u>Materiaal:</u> - 3 ballen - 12 pilonnen - 2 rode hesjes - 2 gele hesjes</p>	<p>Spelverloop: Bal andere team raken t.o.v. bal door poortje passen. 1. Pass richting poortje aan overkant. 2. Proberen rollende bal van andere team te raken. 3. Bal oppikken en in eigen poortje leggen. 4. Bal oppikken en in eigen poortje leggen. 1. Enz.</p> <p>Spelregels: 1. De bal tussen de pilonnen leggen. 2. Tweetal met rode hesjes probeert de bal in het poortje van het maatje te mikken. 3. Twee andere tweetallen (met gele hesjes en zonder hesjes) proberen rollende bal te raken. 4. Scoren (in doeltje of andere bal raken) is een punt. 5. Als er drie keer gescoord is door de tweetallen zonder hesjes (3 keer rollende bal geraakt) wordt er gewisseld van functie.</p>	<p>Veranderingen</p> <ul style="list-style-type: none"> • Schietafstand vergroten • Schietafstand verkleinen • Wisselen van functie bij 5 keer scoren

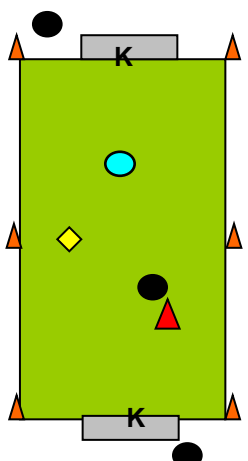
10. 2 tegen 1 met vier kleine doelen

Tekening	Spelverloop/Spelregels	Veranderingen
 <p>- 3 spelers per veld - veld: 8 x 15 meter</p> <p><u>Materiaal:</u> - 3 ballen - 14 dopjes/pilonnen - 1 rood hesje - 1 geel hesje</p> <p> Neutrale speler speelt samen met balbezitters.</p>	<p>Spelverloop: Spelers met bal (balbezitter en partij-ongebonden (neutrale) speler) proberen via samenspel en/of individuele acties te scoren in één van de twee doeltjes. Verdediger probeert dit te voorkomen en vervolgens met neutrale speler tot scoren te komen.</p> <p>Spelregels: 1. Spel begint met dribbel vanaf achterlijn. 2. Bal uit: indribbelen of inpassen vanaf zijlijn. 3. Hoekschop: bal indribbelen of inpassen vanaf hoekpunt.</p>	<p>Veranderingen:</p> <ul style="list-style-type: none"> • veld vergroten/verkleinen • doeltjes verder uit elkaar/dichter bij elkaar

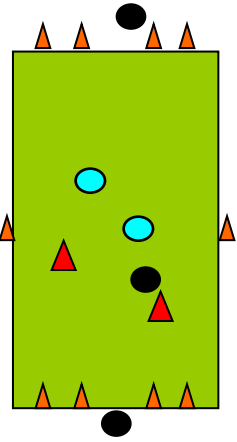
11. 2 tegen 1 met twee pupillendoelen zonder keepers

Tekening	Spelverloop/Spelregels	Veranderingen
 <p>- 3 spelers per veld - veld: 8 x 15 meter</p> <p><u>Materiaal:</u> - 3 ballen - 6 dopjes/pilonnen - 2 pupillendoelen - 1 rood hesje - 1 geel hesje</p> <p>◆ Neutrale speler speelt samen met balbezitters.</p>	<p>Spelverloop: Spelers met bal (balbezitter en partij-ongebonden (neutrale) speler) proberen via samenspel en/of individuele acties te scoren in het pupillendoeltje. Verdediger probeert dit te voorkomen en vervolgens met neutrale speler tot scoren te komen.</p> <p>Spelregels: 1. Spel begint met dribbel vanaf achterlijn. 2. Bal uit: indribbelen of inpassen vanaf zijlijn. 3. Hoekschop: bal indribbelen of inpassen vanaf hoekpunt.</p>	<p>Veranderingen:</p> <ul style="list-style-type: none"> veld vergroten/verkleinen

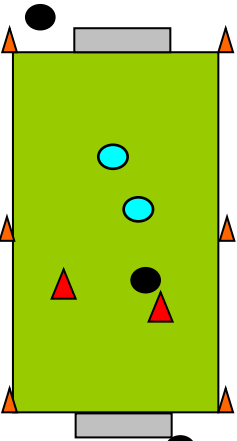
12. 2 tegen 1 met twee pupillendoelen met keepers

Tekening	Spelverloop/Spelregels	Veranderingen
 <p>- 5 spelers per veld - veld: 8 x 15 meter</p> <p><u>Materiaal:</u> - 3 ballen - 6 dopjes/pilonnen - 2 pupillendoelen - 1 rood hesje - 1 geel hesje</p> <p>◆ Neutrale speler speelt samen met balbezitters.</p>	<p>Spelverloop: Spelers met bal (balbezitter en partij-ongebonden (neutrale) speler) proberen via samenspel en/of individuele acties te scoren in het pupillendoeltje. Verdediger probeert dit te voorkomen en vervolgens met neutrale speler tot scoren te komen.</p> <p>Spelregels: 1. Spel begint met inrol vanaf keeper. 2. Bal uit: indribbelen of inpassen vanaf zijlijn. 3. Hoekschop: bal indribbelen of inpassen vanaf hoekpunt.</p>	<p>Veranderingen:</p> <ul style="list-style-type: none"> veld vergroten/verkleinen

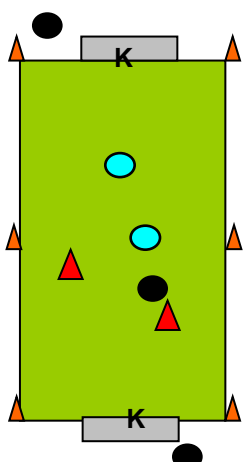
13. 2 tegen 2 met vier kleine doelen

Tekening	Spelverloop/Spelregels	Veranderingen
 <p>- 4 spelers per veld - veld: 8 x 15 meter</p> <p><u>Materiaal:</u> - 3 ballen - 14 dopjes/pilonnen - 2 rode hesjes</p>	<p>Spelverloop: Spelers met bal proberen via samenspel en/of individuele acties te scoren in één van de twee doeltjes. Verdedigers proberen dit te voorkomen en vervolgens tot scoren te komen.</p> <p>Spelregels: 1. Spel begint met dribbel vanaf achterlijn. 2. Bal uit: indribbelen of inpassen vanaf zijlijn. 3. Hoekschop: bal indribbelen of inpassen vanaf hoekpunt.</p>	<p>Veranderingen:</p> <ul style="list-style-type: none"> • veld vergroten/verkleinen • doeltjes verder uit elkaar/dichter bij elkaar

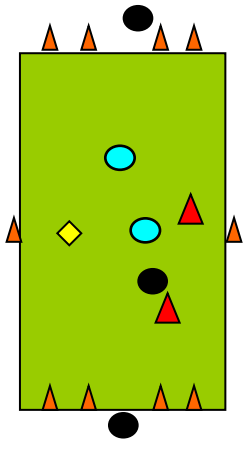
14. 2 tegen 2 met twee pupillendoelen zonder keepers

Tekening	Spelverloop/Spelregels	Veranderingen
 <p>- 4 spelers per veld - veld: 8 x 15 meter</p> <p><u>Materiaal:</u> - 3 ballen - 6 dopjes/pilonnen - 2 pupillendoelen - 2 rode hesjes</p>	<p>Spelverloop: Spelers met bal proberen via samenspel en/of individuele acties te scoren in het pupillendoeltje. Verdedigers proberen dit te voorkomen en vervolgens tot scoren te komen.</p> <p>Spelregels: 1. Spel begint met dribbel vanaf achterlijn. 2. Bal uit: indribbelen of inpassen vanaf zijlijn. 3. Hoekschop: bal indribbelen of inpassen vanaf hoekpunt.</p>	<p>Veranderingen:</p> <ul style="list-style-type: none"> • veld vergroten/verkleinen

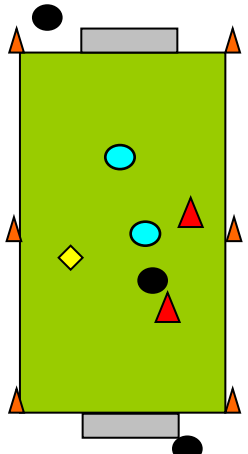

15. 2 tegen 2 met twee pupillendoelen met keepers

Tekening	Spelverloop/Spelregels	Veranderingen
 <p>- 6 spelers per veld - veld: 8 x 15 meter</p> <p><u>Materiaal:</u></p> <ul style="list-style-type: none"> - 3 ballen - 6 dopjes/pilonnen - 2 pupillendoelen - 2 rode hesjes 	<p>Spelverloop: Spelers met bal proberen via samenspel en/of individuele acties te scoren in het pupillendoeltje. Verdediger probeert dit te voorkomen en vervolgens tot scoren te komen.</p> <p>Spelregels:</p> <ol style="list-style-type: none"> 1. Spel begint met inrol vanaf keeper. 2. Bal uit: indribbelen of inpassen vanaf zijlijn. 3. Hoekschop: bal indribbelen of inpassen vanaf hoekpunt. 	<p>Veranderingen:</p> <ul style="list-style-type: none"> • veld vergroten/verkleinen

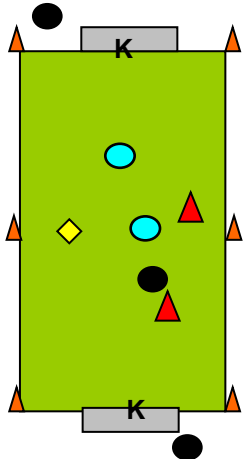

16. 3 tegen 2 met vier kleine doelen

Tekening	Spelverloop/Spelregels	Veranderingen
 <p>- 5 spelers per veld - veld: 12 x 20 meter</p> <p><u>Materiaal:</u></p> <ul style="list-style-type: none"> - 3 ballen - 14 dopjes/pilonnen - 2 rode hesjes - 1 geel hesje <p>◆ Neutrale speler speelt samen met balbezitters.</p>	<p>Spelverloop: Spelers met bal (balbezitter en partij-ongebonden (neutrale speler) proberen via samenspel en/of individuele acties te scoren in één van de twee doeltjes. Verdediger probeert dit te voorkomen en vervolgens met neutrale speler tot scoren te komen.</p> <p>Spelregels:</p> <ol style="list-style-type: none"> 1. Spel begint met dribbel vanaf achterlijn. 2. Bal uit: indribbelen of inpassen vanaf zijlijn. 3. Hoekschop: bal indribbelen of inpassen vanaf hoekpunt. 	<p>Veranderingen:</p> <ul style="list-style-type: none"> • veld vergroten/verkleinen • doeltjes verder uit elkaar/dichter bij elkaar

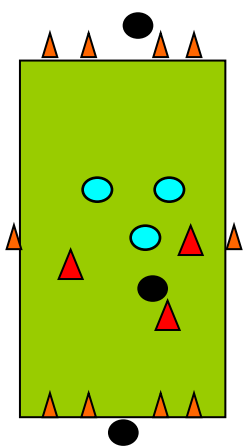
17. 3 tegen 2 met twee pupillendoelen zonder keepers

Tekening	Spelverloop/Spelregels	Veranderingen
 <p>- 5 spelers per veld - veld: 12 x 20 meter</p> <p><u>Materiaal:</u></p> <ul style="list-style-type: none"> - 3 ballen - 6 dopjes/pilonnen - 2 pupillendoelen - 2 rode hesjes - 1 geel hesje <p> Neutrale speler speelt samen met balbezitters.</p>	<p>Spelverloop: Spelers met bal (balbezitter en partij-ongebonden (neutrale) speler) proberen via samenspel en/of individuele acties te scoren in het pupillendoeltje. Verdediger probeert dit te voorkomen en vervolgens met neutrale speler tot scoren te komen.</p> <p>Spelregels:</p> <ol style="list-style-type: none"> 1. Spel begint met dribbel vanaf achterlijn. 2. Bal uit: indribbelen of inpassen vanaf zijlijn. 3. Hoekschop: bal indribbelen of inpassen vanaf hoekpunt. 	<p>Veranderingen:</p> <ul style="list-style-type: none"> • veld vergroten/verkleinen

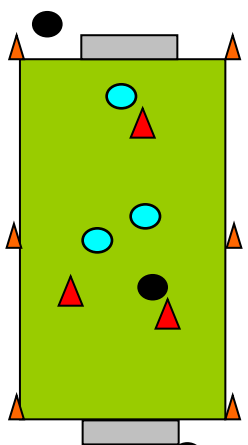
18. 3 tegen 2 met twee pupillendoelen met keepers

Tekening	Spelverloop/Spelregels	Veranderingen
 <p>- 5 spelers per veld - veld: 12 x 20 meter</p> <p><u>Materiaal:</u></p> <ul style="list-style-type: none"> - 3 ballen - 6 dopjes/pilonnen - 2 pupillendoelen - 2 rode hesjes - 1 geel hesje <p> Neutrale speler speelt samen met balbezitters.</p>	<p>Spelverloop: Spelers met bal (balbezitter en partij-ongebonden (neutrale) speler) proberen via samenspel en/of individuele acties te scoren in het pupillendoeltje. Verdediger probeert dit te voorkomen en vervolgens met neutrale speler tot scoren te komen.</p> <p>Spelregels:</p> <ol style="list-style-type: none"> 1. Spel begint met inrol vanaf keeper. 2. Bal uit: indribbelen of inpassen vanaf zijlijn. 3. Hoekschop: bal indribbelen of inpassen vanaf hoekpunt. 	<p>Veranderingen:</p> <ul style="list-style-type: none"> • veld vergroten/verkleinen

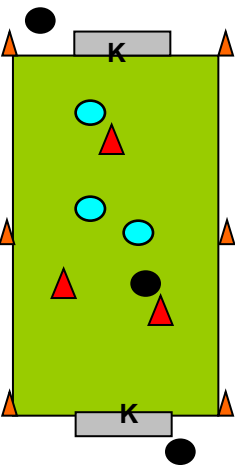
19. 3 tegen 3 met vier kleine doelen

Tekening	Spelverloop/Spelregels	Veranderingen
 <p>- 6 spelers per veld - veld: 15 x 25 meter</p> <p><u>Materiaal:</u></p> <ul style="list-style-type: none"> - 3 ballen - 14 dopjes/pilonnen - 3 rode hesjes 	<p>Spelverloop: Spelers met bal proberen via samenspel en/of individuele acties te scoren in één van de twee doeltjes. Verdedigers proberen dit te voorkomen en vervolgens tot scoren te komen.</p> <p>Spelregels:</p> <ol style="list-style-type: none"> 1. Spel begint met dribbel vanaf achterlijn. 2. Bal uit: indribbelen of inpassen vanaf zijlijn. 3. Hoekschop: bal indribbelen of inpassen vanaf hoekpunt. 	<p>Veranderingen:</p> <ul style="list-style-type: none"> • veld vergroten/verkleinen • doeltjes verder uit elkaar/dichter bij elkaar

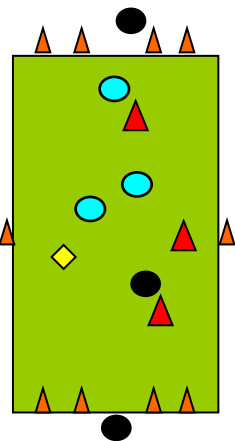
20. 3 tegen 3 met twee pupillendoelen zonder keepers

Tekening	Spelverloop/Spelregels	Veranderingen
 <p>- 6 spelers per veld - veld: 8 x 15 meter</p> <p><u>Materiaal:</u></p> <ul style="list-style-type: none"> - 3 ballen - 6 dopjes/pilonnen - 2 pupillendoelen - 3 rode hesjes 	<p>Spelverloop: Spelers met bal proberen via samenspel en/of individuele acties te scoren in het pupillendoeltje. Verdedigers proberen dit te voorkomen en vervolgens tot scoren te komen.</p> <p>Spelregels:</p> <ol style="list-style-type: none"> 1. Spel begint met dribbel vanaf achterlijn. 2. Bal uit: indribbelen of inpassen vanaf zijlijn. 3. Hoekschop: bal indribbelen of inpassen vanaf hoekpunt. 	<p>Veranderingen:</p> <ul style="list-style-type: none"> • veld vergroten/verkleinen

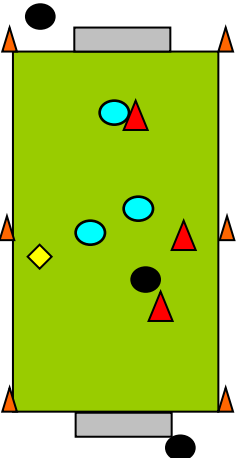
21. 3 tegen 3 met twee pupillendoelen met keepers

Tekening	Spelverloop/Spelregels	Veranderingen
 <p>- 8 spelers per veld - veld: 8 x 15 meter</p> <p><u>Materiaal:</u></p> <ul style="list-style-type: none"> - 3 ballen - 6 dopjes/pilonnen - 2 pupillendoelen - 3 rode hesjes 	<p>Spelverloop: Spelers met bal proberen via samenspel en/of individuele acties te scoren in het pupillendoeltje. Verdediger probeert dit te voorkomen en vervolgens tot scoren te komen.</p> <p>Spelregels:</p> <ol style="list-style-type: none"> 1. Spel begint met inrol vanaf keeper. 2. Bal uit: indribbelen of inpassen vanaf zijlijn. 3. Hoekschop: bal indribbelen of inpassen vanaf hoekpunt. 	<p>Veranderingen:</p> <ul style="list-style-type: none"> • veld vergroten/verkleinen

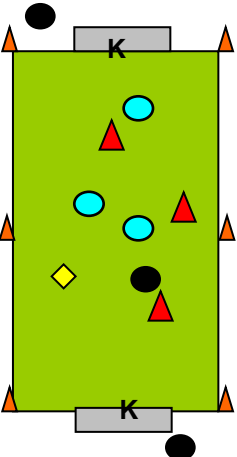
22. 4 tegen 3 met vier kleine doelen

Tekening	Spelverloop/Spelregels	Veranderingen
 <p>- 7 spelers per veld - veld: 20 x 30 meter</p> <p><u>Materiaal:</u></p> <ul style="list-style-type: none"> - 3 ballen - 14 dopjes/pilonnen - 4 rode hesjes <p>◆ Neutrale speler speelt samen met balbezitters.</p>	<p>Spelverloop: Spelers met bal proberen via samenspel met neutrale speler en/of individuele acties te scoren in één van de twee doeltjes. Verdedigers proberen dit te voorkomen en vervolgens samen met neutrale speler tot scoren te komen.</p> <p>Spelregels:</p> <ol style="list-style-type: none"> 1. Spel begint met dribbel vanaf achterlijn. 2. Bal uit: indribbelen of inpassen vanaf zijlijn. 3. Hoekschop: bal indribbelen of inpassen vanaf hoekpunt. 	<p>Veranderingen:</p> <ul style="list-style-type: none"> • veld vergroten/verkleinen • doeltjes verder uit elkaar/dichter bij elkaar

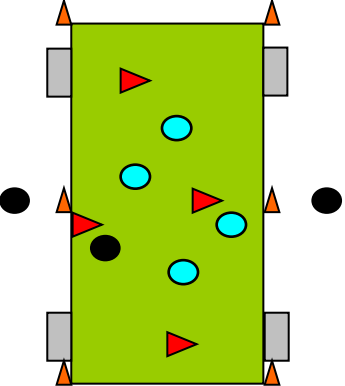
23. 4 tegen 3 met twee pupillendoelen zonder keepers

Tekening	Spelverloop/Spelregels	Veranderingen
 <p>- 7 spelers per veld - veld: 20 x 30 meter</p> <p><u>Materiaal:</u></p> <ul style="list-style-type: none"> - 3 ballen - 6 dopjes/pilonnen - 2 pupillendoelen - 4 rode hesjes <p>◆ Neutrale speler speelt samen met balbezitters.</p>	<p>Spelverloop: Spelers met bal proberen via samenspel met neutrale speler en/of individuele acties te scoren in het pupillendoeltje. Verdedigers proberen dit te voorkomen en vervolgens samen met neutrale speler tot scoren te komen.</p> <p>Spelregels:</p> <ol style="list-style-type: none"> 1. Spel begint met dribbel vanaf achterlijn. 2. Bal uit: indribbelen of inpassen vanaf zijlijn. 3. Hoekschop: bal indribbelen of inpassen vanaf hoekpunt. 	<p>Veranderingen:</p> <ul style="list-style-type: none"> • veld vergroten/verkleinen

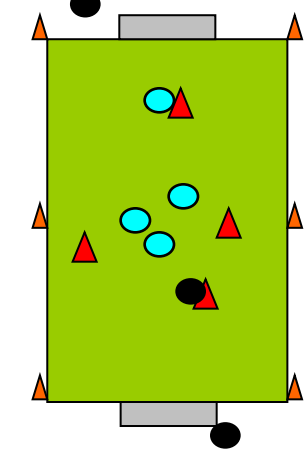
24. 4 tegen 3 met twee pupillendoelen met keepers

Tekening	Spelverloop/Spelregels	Veranderingen
 <p>- 7 spelers per veld - veld: 20 x 30 meter</p> <p><u>Materiaal:</u></p> <ul style="list-style-type: none"> - 3 ballen - 6 dopjes/pilonnen - 2 pupillendoelen - 4 rode hesjes <p>◆ Neutrale speler speelt samen met balbezitters.</p>	<p>Spelverloop: Spelers met bal proberen via samenspel met neutrale speler en/of individuele acties te scoren in het pupillendoeltje. Verdediger probeert dit te voorkomen en vervolgens samen met neutrale speler tot scoren te komen.</p> <p>Spelregels:</p> <ol style="list-style-type: none"> 1. Spel begint met inrol vanaf keeper. 2. Bal uit: indribbelen of inpassen vanaf zijlijn. 3. Hoekschop: bal indribbelen of inpassen vanaf hoekpunt. 	<p>Veranderingen:</p> <ul style="list-style-type: none"> • veld vergroten/verkleinen

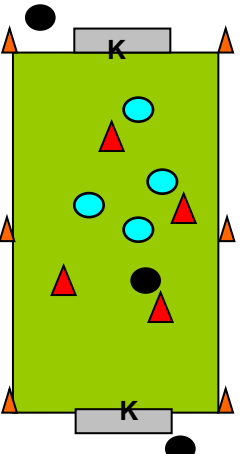
25. 4 tegen 4 met vier kleine doelen

Tekening	Spelverloop/Spelregels	Veranderingen
 <p data-bbox="562 248 763 296">- 8 spelers per veld - veld: 20 x 30 meter</p> <p data-bbox="562 387 779 507"><u>Materiaal:</u> - 3 ballen - 14 dopjes/pilonnen (8 voor doeltjes) - 4 rode hesjes</p>	<p data-bbox="810 228 958 252">Spelverloop: Spelers met bal proberen via samenspel en/of individuele acties te scoren in één van de twee doeltjes. Verdedigers proberen dit te voorkomen en vervolgens tot scoren te komen.</p> <p data-bbox="810 587 943 611">Spelregels: 1. Spel begint met dribbel vanaf achterlijn. 2. Bal uit: indribbelen of inpassen vanaf zijlijn. 3. Hoekschop: bal indribbelen of inpassen vanaf hoekpunt.</p>	<p data-bbox="1505 228 1682 252">Veranderingen:</p> <ul data-bbox="1505 256 1989 312" style="list-style-type: none"> • veld vergroten/verkleinen • doeltjes verder uit elkaar/dichter bij elkaar

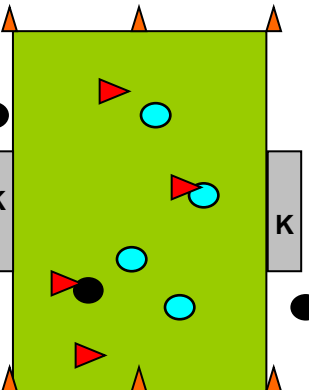
26. 4 tegen 4 met twee pupillendoelen zonder keepers

Tekening	Spelverloop/Spelregels	Veranderingen
 <p data-bbox="562 928 763 976">- 8 spelers per veld - veld: 20 x 30 meter</p> <p data-bbox="562 1070 779 1190"><u>Materiaal:</u> - 3 ballen - 6 dopjes/pilonnen - 2 pupillendoelen - 4 rode hesjes</p>	<p data-bbox="810 908 958 932">Spelverloop: Spelers met bal proberen via samenspel en/of individuele acties te scoren in het pupillendoeltje. Verdedigers proberen dit te voorkomen en vervolgens tot scoren te komen.</p> <p data-bbox="810 1294 943 1318">Spelregels: 1. Spel begint met dribbel vanaf achterlijn. 2. Bal uit: indribbelen of inpassen vanaf zijlijn. 3. Hoekschop: bal indribbelen of inpassen vanaf hoekpunt.</p>	<p data-bbox="1505 908 1682 932">Veranderingen:</p> <ul data-bbox="1505 936 1809 960" style="list-style-type: none"> • veld vergroten/verkleinen

27. 4 tegen 4 met twee pupillendoelen met keepers

Tekening	Spelverloop/Spelregels	Veranderingen
 <p>- 10 spelers per veld - veld: 20 x 30 meter</p> <p><u>Materiaal:</u></p> <ul style="list-style-type: none"> - 3 ballen - 6 dopjes/pilonnen - 2 pupillendoelen - 4 rode hesjes 	<p>Spelverloop: Spelers met bal proberen via samenspel en/of individuele acties te scoren in het pupillendoeltje. Verdediger probeert dit te voorkomen en vervolgens speler tot scoren te komen.</p> <p>Spelregels:</p> <ol style="list-style-type: none"> 1. Spel begint met inrol vanaf keeper. 2. Bal uit: indribbelen of inpassen vanaf zijlijn. 3. Hoekschop: bal indribbelen of inpassen vanaf hoekpunt. 	<p>Veranderingen:</p> <ul style="list-style-type: none"> • veld vergroten/verkleinen

28. 4 tegen 4 met twee pupillendoelen met keepers

Tekening	Spelverloop/Spelregels	Veranderingen
 <p>- 8 spelers per veld - veld: 30 x 20 meter</p> <p><u>Materiaal:</u></p> <ul style="list-style-type: none"> - 3 ballen - 6 dopjes/pilonnen - 2 pupillendoelen - 4 rode hesjes 	<p>Spelverloop: Spelers met bal proberen via samenspel en/of individuele acties te scoren in het pupillendoeltje. Verdedigers proberen dit te voorkomen en vervolgens tot scoren te komen.</p> <p>Spelregels:</p> <ol style="list-style-type: none"> 1. Spel begint met dribbel vanaf achterlijn. 2. Bal uit: indribbelen of inpassen vanaf zijlijn. 3. Hoekschop: bal indribbelen of inpassen vanaf hoekpunt. 	<p>Veranderingen:</p> <ul style="list-style-type: none"> • veld vergroten/verkleinen

